

目次

更新システムご利用のご案内	P.2
マイページへのログイン	P.4
マイページのご利用方法 1. 登録情報変更申請	P.5
マイページのご利用方法 2. ログイン情報変更	P.9
マイページのご利用方法 3. ログ・POPダウンロード	P.10
マイページのログインパスワードを忘れた方	P.11

更新システムご利用のご案内

愛知県「休み方改革」イニシアチブ、あいちスキ旅キャンペーンに参画頂いている事業者の皆さまは、特設サイト内「マイページ」にログインしていただくと、登録内容を更新・修正していただけます。

※スキ旅キャンペーン参画事業者様は、POP用ダウンロードのID（ご登録のメールアドレス）と、パスワードにてマイページにログインいただけます。

ログイン用パスワード発行のながれ

愛知県「休み方改革」イニシアチブ賛同企業様およびパスワードがわからないスキ旅キャンペーン参画事業者様は、

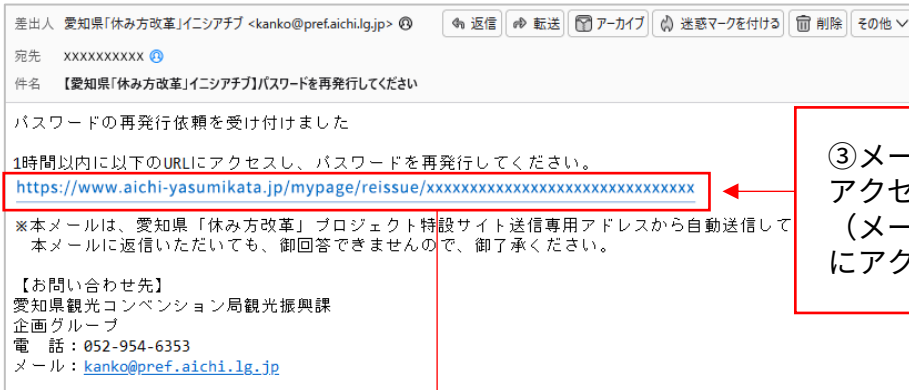
<https://yasumikata.pref.aichi.jp/mypage/reminder>

こちらのページよりログイン用のパスワードを発行してください。

①パスワード再発行ページで、登録メールアドレスを入力し、「送信」ボタンをクリックします。

②入力したメールアドレスに、パスワード再発行用のメールが自動送信されます。

ログイン用パスワード発行のながれ



③メールに記載されたURLにアクセスします。
(メール受信後、1時間以内にアクセスしてください)



④ID（ご登録のメールアドレス）とパスワードを入力し、パスワードを再発行してください。



⑤パスワードの更新がされました。ID（ご登録のメールアドレス）と再設定したパスワードでマイページにログインが可能になります。

マイページへのログイン

愛知県「休み方改革」プロジェクト特設サイト

① マイページにログイン

①WEBサイト上部の「マイページにログイン」ボタンから、マイページのログイン画面にアクセスします。

愛知県「休み方改革」プロジェクト特設サイト

マイページにログイン

マイページ

TOP > ログイン

ID、パスワードを入力し、ログインしてください。
ログインページに、スキ旅実施企業さんはPOP用のDLのID（登録メールアドレス）とPWでログインしてください。

② ID
パスワード

ログイン >

[パスワードを忘れた方](#)

愛知県「休み方改革」プロジェクト特設サイト
【運営】愛知県観光コンベンション局観光振興課 TEL: 052-954-6353

愛知県

②マイページにアクセスし、ID（ご登録のメールアドレス）とパスワードを入力の上、ログインしてください。

※スキ旅キャンペーン参画事業者様は、POP用ダウンロードのID（ご登録のメールアドレス）と、パスワードにてログインいただけます。

※パスワードを忘れた方は、ログインボタン下の「パスワードを忘れた方」より再発行のお手続きをお願いいたします。

（詳細はマニュアル内「マイページのログインパスワードを忘れた方」項目をご確認ください）

マイページのご利用方法 1. 登録情報変更申請

愛知県「休み方改革」プロジェクト特設サイト

ログアウト

Application form
登録情報変更申請

TOP > 登録情報変更申請

登録情報変更申請 ログイン情報変更 ロゴ・POPダウンロード マイページ利用マニュアル

登録情報に変更がある場合、変更箇所の入力内容を修正し、変更申請を行ってください。

(※はサイト掲載項目です)

A. 申請者の情報 B. 取組内容の情報 C. 入力内容の確認

① A. 申請者の情報

会社名・団体名 ※ 必須 テスト株式会社

会社名・団体名 (フリガナ) 必須 テスト
カブシキガイシャ、イッパンシャダンホウジンなど、法人格は記入しないでください。

会社・団体のロゴ ※ LOGO

リンク先URL ※

事業所所在地 必須 愛知県名古屋市中村区1-1-1

代表者役職 必須 テスト役職

代表者氏名 必須 テスト氏名

ご担当者部署名 必須 テスト部署名

ご担当者役職 必須 テストテスト

ご担当者氏名 必須 テストテスト

ご担当者連絡先電話番号 必須 000-123-456

ご担当者連絡先FAX番号

② B. 取組内容の情報へ

愛知県「休み方改革」プロジェクト特設サイト
【運営】愛知県観光コンベンション局観光振興課 TEL: 052-954-6353

マイページ内、「登録情報変更申請」では、登録情報の変更ができます。

①A.申請者の情報に変更や修正がある場合、入力ボックス内のテキストを変更してください。

変更や修正がない場合は、そのまま②「B.取組内容の情報へ」に進みます。

②変更後、「B.取組内容の情報へ」に進みます。

マイページのご利用方法 1. 登録情報変更申請

愛知県「休み方改革」プロジェクト特設サイト
→ ログアウト

Application Form

登録情報変更申請

TOP > 登録情報変更申請

登録情報変更申請

ログイン情報変更

ロゴ・POPダウンロード

マイページ利用マニュアル

(※はサイト掲載項目です)

A. 申請者の情報

B. 取組内容の情報

C. 入力内容の確認

B. 取組内容の情報

③ 休日設定の柔軟化・休暇取得の在り方の見直し・家族と子どもと一緒に過ごせる仕組みづくりなどの休み方改革を通じ、ワーク・ライフ・バランスの充実と生産性向上による経済の活性化の実現を目指すため、以下に掲げる取組の中からお取り組みいただける内容にチェックを入れ、その具体的な内容をご記入ください。

①年次有給休暇の取得率向上及び連続取得の促進 ※
(具体的な取組内容) 入力必須ではありません。

年次有給休暇の取得計画表の作成

例：年次有給休暇の取得計画表の作成、時間単位付与制度の導入、土日や祝日と組み合わせた連続取得の奨励 など

②多様な特別休暇の導入及び取得促進 ※
(具体的な取組内容) 入力必須ではありません。

リフレッシュ休暇

例：リフレッシュ休暇、アニバーサリー休暇、病気休暇、教育訓練休暇 など

③会社独自に祝休日を平日に振替 ※
(具体的な取組内容) 入力必須ではありません。

④愛知県「休み方改革」イニシアティブのシンボルである「あいちウィーク」の協賛事業の実施
(2024年度の実施内容については募集開始前です。当項目にチェックをいただいた場合は、募集開始時に改めて御案内させていただきます。)

例：「あいちウィーク」期間中にセールを実施、「あいちウィーク」期間中はワンドリンクサービス など
「あいちウィーク」特設サイトへの掲載を希望しない場合はチェック→

< A. 申請者の情報へ戻る

C. 入力内容の確認 >

③B.取組内容の情報に変更や修正がある場合、入力ボックス内のテキストを変更してください。

変更や修正がない場合は、そのまま③「C.入力内容の確認」に進みます。

④変更後、「C.入力内容の確認」に進みます。

マイページのご利用方法 1. 登録情報変更申請

愛知県「休み方改革」プロジェクト特設サイト
ログアウト

Application form

登録情報変更申請

TOP > 登録情報変更申請

登録情報変更申請
ログイン情報変更
ロゴ・POPダウンロード
マイページ利用マニュアル

(※はサイト掲載項目です)

A. 申請者の情報

会社名・団体名 ※ 必須	テスト株式会社
会社名・団体名(フリガナ) 必須	テスト
会社・団体のロゴ ※	LOGO
リンク先URL ※	
事業所所在地 必須	愛知県名古屋市中村区1-1-1
代表者役職 必須	テスト役職
代表者氏名 必須	テスト氏名
ご担当者部署名 必須	テスト部署名
ご担当者役職 必須	テストテスト
ご担当者氏名 必須	テストテスト
ご担当者連絡先電話番号 必須	000-123-456
ご担当者連絡先FAX番号	
特典内容 ※ 必須	
	テスト特典内容・50文字まで入力できます
対象期間 ※ 必須	
	2023年12月01日 ~ 2024年12月01日
備考 ※	
	テスト備考内容・50文字まで入力できます

③愛知県「休み方改革」イニシアティブのシンボルである「あいちウィーク」の協賛事業の実施

< B. 取組内容の情報へ戻る
送信する >

5

⑤変更、修正後の内容を確認してください。

⑥確認後、問題なければ「送信する」をクリックします。

6

マイページのご利用方法 1. 登録情報変更申請

⑦

件名 【愛知県「休み方改革」イニシアチブ】変更を申請いただきありがとうございます。

テスト株式会社
*****様

愛知県「休み方改革」イニシアチブ賛同企業・団体として登録の申請をいただきありがとうございました。
以下の内容で受付いたしました。

事務局で承認後、愛知県「休み方改革」イニシアチブ賛同企業・団体として登録されます。

登録申請内容

A. 申請者の情報

【会社名・団体名】
テスト株式会社

【会社名・団体名（フリガナ）】
テスト

【会社・団体のロゴ】
logo.png

【リンク先URL】
<https://www.xxxxxx.co.jp>

⑦変更申請内容を送信すると、受付メールが登録アドレスに届きます。

件名(S) 【愛知県「休み方改革」イニシアチブ】登録情報の登録申請が承認されました

愛知県「休み方改革」イニシアチブ賛同企業・団体として登録の申請をいただきありがとうございました。
以下の内容で承認されました。
「休み方改革」を共に推進していただきますよう御協力をお願い致します。

登録内容

A. 申請者の情報

【会社名・団体名】
テスト2

【会社名・団体名（フリガナ）】
テスト

【会社・団体のロゴ】

【リンク先URL】

【事業所所在地】
テスト2

【代表者役職】
テスト2

【代表者氏名】
テスト2

【ご担当者部署名】
テスト2

【ご担当者役職】

⑧事務局が申請内容を確認後、承認を行います。
承認されると、承認完了メールが登録アドレスに届きます。

WEBサイトに申請内容を反映したページが公開されます。
(メール内に、掲載ページのURLと変更申請用のURLを記載しています)

■「あいちウィーク」特設サイトへの掲載を希望する

特設サイト 貴社掲載ページはこちら
<https://yasumikata.pref.aichi.jp/xxxx/xxxx>
登録情報の確認・変更申請は以下のページより行ってください。
<https://yasumikata.pref.aichi.jp/mypage>

マイページ (ログイン) へ

公開ページへ



マイページのご利用方法 2. ログイン情報変更

愛知県「休み方改革」プロジェクト特設サイト

ログイン情報変更

TOP > ログイン情報変更

登録情報変更申請 ログイン情報変更 ロゴ・POPダウンロード マイページ利用マニュアル

ID、パスワードを入力し、「ログイン情報変更」ボタンを押してください。

ID xxxxxxxx@xxxx.co.jp

パスワード ※変更しない場合、入力は不要です。

ログイン情報変更

愛知県「休み方改革」プロジェクト特設サイト
【運営】愛知県観光コンベンション局観光振興課 TEL: 052-954-6353

愛知県

マイページ内、「ログイン情報変更」では、ID（メールアドレス）、パスワードの変更ができます。

①IDにはメールアドレスのみ入力可能です。

変更したい個所に入力してください。

②「ログイン情報変更」ボタンをクリックすると、変更が完了します。

愛知県「休み方改革」プロジェクト特設サイト

ログイン情報変更

TOP > ログイン情報変更

登録情報変更申請 ログイン情報変更 ロゴ・POPダウンロード マイページ利用マニュアル

ID、パスワードを入力し、「ログイン情報変更」ボタンを押してください。

更新しました。

※ID（メールアドレス）、パスワードは忘れずに保管してください。


マイページのご利用方法 3. ロゴ・POPダウンロード

※あいちスキ旅キャンペーン参画施設様向け

スキ旅キャンペーン参画施設様は、マイページ内、「ロゴ・POPダウンロード」からロゴマークとPOP用PDFファイルをダウンロードいただけます。



あいちスキ旅キャンペーンロゴ



各種POP (PDF)

マイページのログインパスワードを忘れた方

愛知県「休み方改革」プロジェクト特設サイト

マイページにログイン

マイページ

TOP > ログイン

ID、パスワードを入力し、ログインしてください。
ログインページに、スキ旅実施企業さんはPOP用のDLのID（登録メールアドレス）とPWでログインしてください。

ID

パスワード

ログイン

① パスワードを忘れた方

愛知県「休み方改革」プロジェクト特設サイト
【運営】愛知県観光コンベンション局観光振興課 TEL: 052-954-6353

愛知県

①パスワードを忘れた方は、マイページのログイン画面にある「パスワードを忘れた方へ」をクリックします。

愛知県「休み方改革」プロジェクト特設サイト

マイページにログイン

マイページ

TOP > パスワードを忘れた方

ご登録のメールアドレスを入力してください。
パスワード再発行用のURLを送信しますので、
1時間以内にメール内に記載のURLにアクセスし、パスワードを再発行してください。

メールアドレス

送信

②

愛知県「休み方改革」プロジェクト特設サイト
【運営】愛知県観光コンベンション局観光振興課 TEL: 052-954-6353

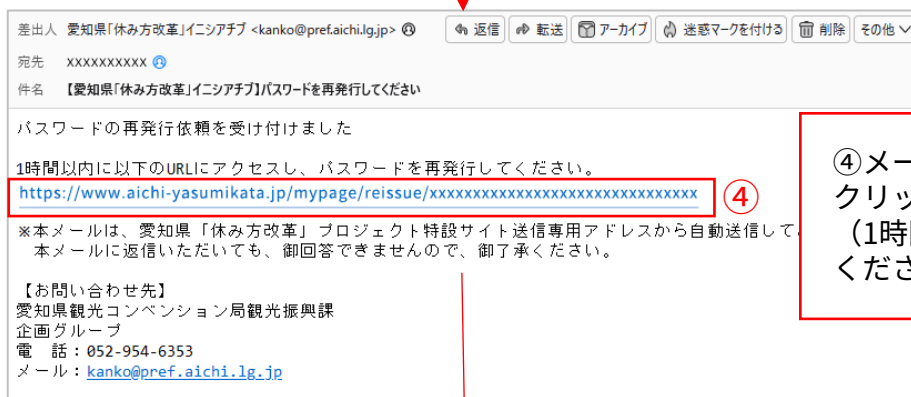
愛知県

②パスワード再発行ページで、登録メールアドレスを入力し、「送信」ボタンをクリックします。

マイページのログインパスワードを忘れた方



③入力したメールアドレスに、パスワード再発行用のメールが自動送信されます。



④メールに記載されたURLをクリックします。(1時間以内にアクセスしてください)



⑤ID（ご登録のメールアドレス）と新しいパスワードを入力し、パスワードを再発行してください。

マイページのログインパスワードを忘れた方



⑥パスワードの更新がされました。再設定したパスワードでマイページにログインが可能になります。



⑦マイページログイン画面より、ID（ご登録のメールアドレス）と再設定されたパスワードにてログインしてください。